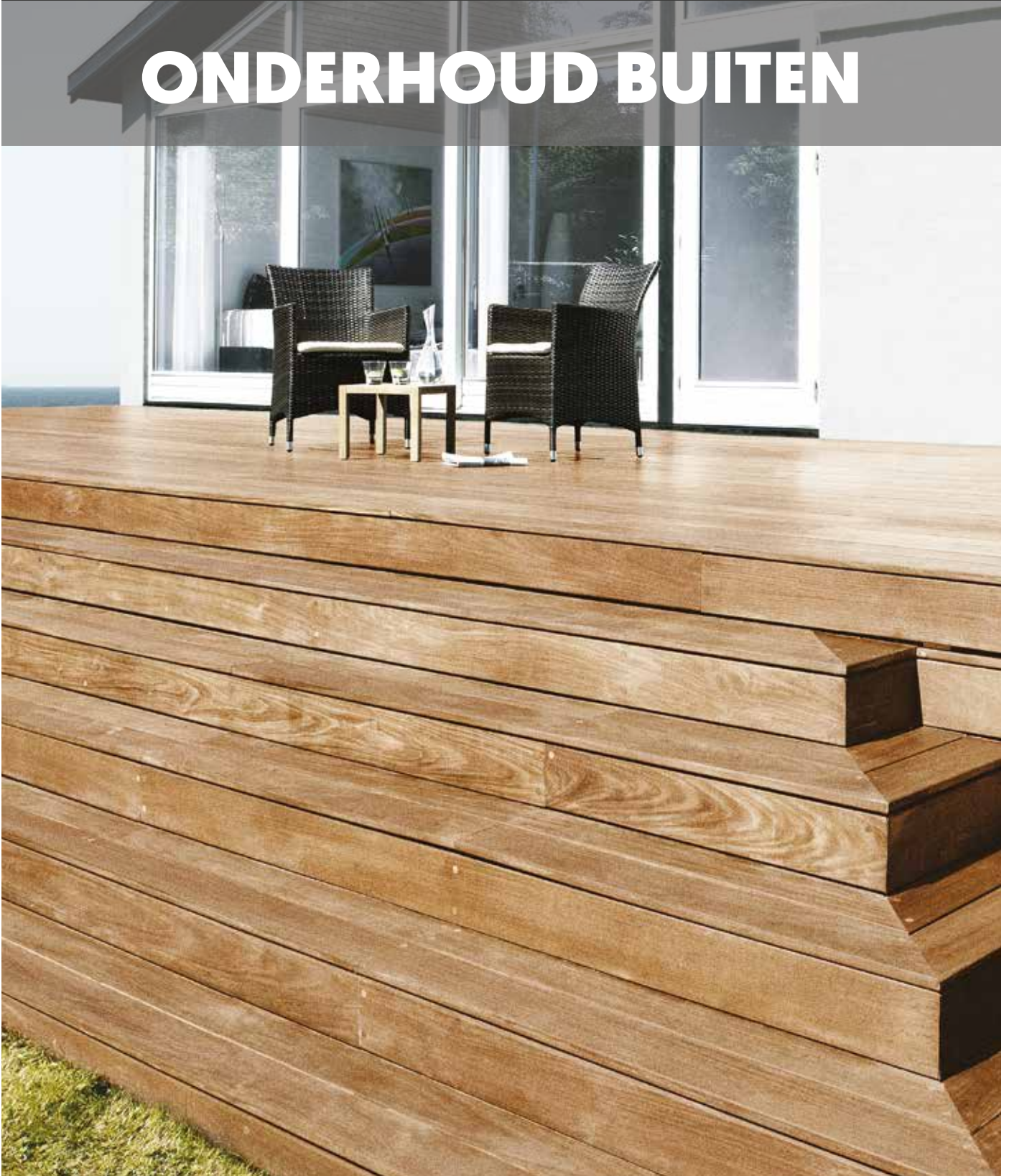




① PREPARE ② TREAT ③ MAINTAIN

ONDERHOUD BUITEN





FANTASTISCHE, DUURZAME RESULTATEN

hoogwaardige producten voor verschillende
soorten oppervlakken

Buitenoppervlakken worden het hele jaar door blootgesteld aan weer en wind. Voortdurend onderhoud en sterke bescherming zijn daarom essentieel als u zo lang mogelijk wilt genieten van uw tuinmeubilair, hekken, terrassen en, schuren, enz. Wij bieden een groot scala aan beschermings- en onderhoudsproducten voor buitenhout, composiet en, polyrotan, enz. Dus ongeacht welk oppervlak er opgeknapt moet worden, WOCA staat klaar om u een handje te helpen.

Voor de beste resultaten kiest u WOCA.



Buiten

Olie - Voorbereiding

EXTERIOR CLEANER

	1 L – 2.5 L
	10–50 m²/L
	Watergedragen
	Geen
	–



WOCA Exterior Cleaner is een grondige reiniger voor alle soorten houten oppervlakken, zoals terrassen, tuinmeubelen, hekken, luifels, deuren en ramen. Het product lost snel en efficiënt vuil op, waardoor een optimaal oppervlak wordt gegarandeerd voor de daaropvolgende behandeling.

- Effectieve verwijdering van vuil en vet
- Voor het reinigen van alle houten buitentoepassingen
- Kan handmatig of machinaal worden aangebracht
- Milieuvriendelijk en gemakkelijk te gebruiken

Werkwijze

Meng Exterior Cleaner met water, in een verhouding van 1:2 - 1:10, afhankelijk van hoe vuil het hout is. Breng de reiniger aan in een gelijkmatige laag, met behulp van een borstel of sproeier. Laat de reiniger 5 minuten inwerken. Schrob in de lengte van de houtnerf met de terrasborstel van WOCA of een gelijkaardige borstel met stijve haren totdat het oppervlak schoon is. Herhaal indien nodig. Spoel het oppervlak af met veel water en laat het hout minstens 24 uur drogen.

HOUTONTGRIJZER

	0.75 L – 2.5 L – 5 L
	Ca. 8–10 m²/L
	Watergedragen
	Geen
	Transparant, licht witte tint



WOCA Houtontgrijzer is een effectief reinigingsproduct dat vergrijsd buitenhout nieuw leven inblaast. Dit gelvormig product is gebruiksklaar zodat de reiniger gemakkelijk aangebracht kan worden, zelfs op verticale oppervlakken.

- Voor de grondige reiniging van buitenhout
- Drupt niet
- Verwijdert olie, vuil en grijze patina

Werkwijze

Het hout moet doornat zijn voordat Houtontgrijzer wordt aangebracht. Gebruik een borstel, rol of verfspuit om Houtontgrijzer in een gelijkmatige, gladde laag aan te brengen en laat de reiniger inwerken. Boen het hout na circa 15-20 minuten met een stevige borstel. We adviseren om de WOCA siliconenborstel te gebruiken voor goede resultaten.

Spoel Houtontgrijzer af met veel water en een stevige borstel. Het hout moet minstens 48 uur drogen voordat WOCA Exterior Wood Oil aangebracht wordt.

EXTERIOR WOOD PRIMER

	2.5 L
	10–15 m²/L
	Watergedragen
	–
	–



WOCA Exterior Wood Primer is een primer op waterbasis voor buitenhout zoals gevels, vensters, hekken en carports. Het is zeer geschikt voor spar, accoya, lariks, den en eik.

- Speciale primer voor sterk absorberende houtsoorten
- Sneldrogend
- Verlengt de levensduur van het hout
- Nabehandelen met WOCA Exterior Wood Oil


Werkwijze

Het product goed schudden.

Breng Exterior Wood Primer onverdund met een borstel of rol aan. Het is belangrijk dat het product grondig en gelijkmatig wordt aangebracht. Begin met de uiteinden van het hout.

De behandeling moet worden uitgevoerd bij droog weer, bij een temperatuur tussen 15-30 °C. Vermijd direct zonlicht en intense hitte. De vochtigheidsgraad van het hout mag max. 17% bedragen.

Laat hout hout minstens 24 uur drogen vóór het behandelen.




Buiten

Olie - Basisbehandeling

EXTERIOR WOOD OIL

	0.75 L – 2.5 L
	8–12 m²/L
	Watergedragen
	Max. 20 g/L
	11 Kleuren



WOCA Exterior Wood Oil wordt buitenshuis gebruikt voor de basisbehandeling en het onderhoud van nieuwe en reeds geolieerde houten oppervlakken, zoals terrassen, tuinmeubelen, gevelbekledingen.

- Versterkt de natuurlijke kleurstructuur van het hout
- Voorkomt schimmel en zwammen
- Voor alle houtsoorten
- UV-bescherming en sneldrogend

Werkwijze

Roer de olie zorgvuldig om voor gebruik. Breng een egale dunne laag olie aan met een kwast. Behandel eerst de kopse kanten. De olie heeft een crème-achtige kleur als deze vloeibaar is. Na een paar minuten heeft het hout een geolieerde uitstraling doordat het water verdampst is. Verwijder na maximaal 5 minuten overtollige olie met schone doeken. Let vooral op verbindingen en groeven. Herhaal stappen als het oppervlak er nog niet verzadigd uitziet. Als het hout droog is mag het opgewreven worden met een handpad of een eenschijfsmachine, voor een extra slijtvast oppervlak.

EXTERIOR WOOD SHIELD

	2.5 L
	20–30 m²/L
	Watergedragen
	Max. 30 g/L
	–



Onbehandeld buitenhout krijgt na verloop van tijd een natuurlijk vergrijsde uitstraling. Met Exterior Wood Shield kunt u deze look behouden en tegelijk het hout langdurig beschermen. Het is uitermate geschikt voor de behandeling van onbehandelde houtoppervlakken buitenshuis zoals houten tuinmeubelen en terrassen.

- Verhoogt de weersbestendigheid
- Ook toe te passen op andere absorberende oppervlakken, zoals tegels, beton en steen

Werkwijze

Het product goed schudden. Breng Exterior Wood Shield met een verfspuit, borstel aan of dompel het hout onder. Het is belangrijk dat het product grondig en gelijkmatig wordt aangebracht. Bij gebruik van een verfspuit dient u de spuitkop op ca. 10-15 cm van het oppervlak te houden. Laat het hout drogen.

EXTERIOR WASH-IN OIL

	1 L – 2.5 L
	80–100 m²/L
	Watergedragen
	Max. 40 g/L
	–



WOCA Exterior Wash-in Oil is een milde reiniger voor het opruimen en onderhouden van geolieerde buitenoppervlakken zoals houten terrassen en tuinmeubelen.

- 3 in 1 - reinigen, oliën en onderhouden
- Behoudt de prachtige uitstraling van het hout
- Verhoogt de weersbestendigheid
- Verlengt de levensduur van het hout en de olie-afwerking

Werkwijze






Meng Exterior Wash-in Oil met schoon water in een mengverhouding van 1:10. Exterior Wash-in Oil zal van een olieachtige consistentie overgaan naar een melkkleurig, waterachtig mengsel. Breng de verdunde Exterior Wash-in Oil met een zachte borstel of wisser aan. Laat het mengsel 10 minuten inwerken en spoel daarna met schoon water de overtollige resten weg. Laat het oppervlak drogen.



Buiten

Tuinmeubilair reinigen en beschermen

MULTI CLEANER (SPRAYFLACON)

 0.75 L
 —
 Watergedragen
 Geen
 —



WOCA Multi Cleaner is speciaal ontwikkeld voor het reinigen van tuinmeubelen van rotan, hout, staal, plastic, etc.

- Kant-en-klaar, eenvoudig in gebruik
- Ook geschikt voor de algemene reiniging van andere buiten-elementen, zoals ramen, bekledingen enz.
- Milieuvriendelijk product
- Gebruiken in combinatie met WOCA Multi Protector






Werkwijze

Sproei de Multi Cleaner op het natte oppervlak vanaf een afstand van ca. 20-30 cm in een dunne, gelijkmatige laag tot het oppervlak verzadigd lijkt.

Wrijf het oppervlak voorzichtig schoon met een spons of borstel en spoel het af met water.

Veeg het oppervlak af met een pluisvrije katoenen doek en laat het ongeveer 2 uur drogen.

MULTI PROTECTOR (SPRAYFLACON)

 0.75 L
 —
 Watergedragen
 Geen
 —



WOCA Multi Protector is speciaal ontwikkeld voor het oprfrissen en beschermen van tuinmeubilair gemaakt van kunststof vlechtwerk, hout, staal, plastic, etc.

- Geschikt voor het algemene onderhoud van andere buiten-elementen, zoals ramen, bekledingen enz.
- Kant-en-klaar, eenvoudig in gebruik
- Maakt het oppervlak waterafstotend
- Milieuvriendelijk product
- Gebruiken in combinatie met WOCA Multi Protector

Werkwijze

Spuit een dunne laag Multi Protector over het hele oppervlak vanaf een afstand van ongeveer 20-30 cm en laat het product ca. 30 minuten inwerken.

Veeg het oppervlak voorzichtig af met een pluisvrije katoenen doek om overtollige vloeistof te verwijderen.

Laat het oppervlak circa 4-5 uur drogen vóór u het weer in gebruik neemt.

Accessoires – Gereedschap voor buiten



Siliciumcarbide schijf 16"

Nr: 88050-U

Eenheid: 1 stuk

Product: 16" - hard, universeel

Harde schrobborstel met dieptewerking voor renovatie van houten terrassen en tegels.



Siliciumborstel

Nr: 88055

Eenheid: 1 stuk

Product: Hard, universeel

Geschikt voor de WOCA telescopische steel nr. 599651.



Borstel

Nr: 599601

Eenheid: 1 stuk

Product: Universeel

Geschikt voor de WOCA telescopische steel nr. 599651.



Telescopische steel

Nr: 599651 - Alu

Eenheid: 1 stuk

Geschikt voor WOCA padhouders, wissers en borstels.



Applicator voor oliën/logen

Nr: 880151

Eenheid: 1 stuk

Product: 9"

Voor het eenvoudig aanbrengen van olie. Te gebruiken i.c.m WOCA metalen stok nr. 880154.



Vervangende pads

Nr: 880153

Eenheid: 10 stuks

Product: 9"

Voor WOCA-applicator nr. 880151



Metalen stok

Nr: 880154

Eenheid: 1 stuk

Product: Deelbaar

Geschikt voor de WOCA applicator nr. 880151.



Al meer dan 45 jaar lang ecologische producten



EN 71-3

De migratie van metalen (As, Hg, Se, Cr, Sb, Cd, Pb, Ba) werd in het staal getest volgens EN 71 deel 3 2013.

Er werd geen migratie van de vermelde metalen vastgesteld boven de detectielimiet van 10-50 ppm. Alle interieurproducten zijn bijgevolg geschikt voor speelgoed.



IBR

De producten van WOCA Denmark worden getest in onafhankelijke laboratoria, zoals het Instituut voor Bouwbiologie in Rosenheim, en zijn goedgekeurd en gecertificeerd. Dit instituut bestudeert de impact op mens en milieu van productiemethoden en elementen die worden gebruikt in de bouw, voor meubels en in leefomgevingen.



VOC

De VOS-richtlijn van het Europees parlement en de Raad van Europa legt de beperkingen op voor de emissie van vluchtige organische stoffen (VOS).



Binnenklimaat Certificaat

Het Deense label voor binnenklimaat is een onafhankelijk label dat wordt toegekend aan milieuvriendelijke producten en materialen. Materialen met het milieucertificaat voor binnenklimaat vormen een natuurlijk onderdeel van duurzame constructies waarbij de goede luchtkwaliteit een bijdrage levert aan de maatschappelijke duurzaamheid.



A+

Sinds september 2013 moeten alle producten voor vloerbehandeling die in Frankrijk op de markt komen, voorzien zijn van een label met de VOS-klasse, gaande van A+ (erg lage emissie) tot C (hoge emissie).

Daarmee wil men de luchtkwaliteit in particuliere en openbare gebouwen verbeteren. Met dit voorschrift kunnen de consumenten bewust milieuvriendelijke producten kiezen, aangezien het A+-label een VOS emissie onder de limietwaarde garandeert na 28 dagen. Die limietwaarde komt overeen met wat het DIBt (Duitse Instituut voor Bouwtechniek) voorschrijft.



Nordic Swan

Nordic Swan is het officiële milieukeurmerk in de Scandinavische landen. Het label Nordic Swan werd in 1989 ingevoerd door de Noorse regering. In 1997 werd het label tevens in Denemarken ingevoerd. Het label Nordic Swan Streeft ernaar om de cumulatieve belasting op het milieu, die wordt veroorzaakt door het consumentisme, tot een minimum terug te dringen. Voor het toekennen van deze milieukeurmerken wordt het volledige traject van een product en de mate waarin dit product het milieu belast, in ogenschouw genomen. Op deze wijze wil men het milieu en de grondstoffen op onze planeet beschermen. Dat betekent dat het gebruik van talrijke chemische middelen in schoonmaakproducten strikt verboden is. Verpakking en ontwerp dienen eveneens aan strikte eisen te voldoen. De consument moet kunnen beschikken over correcte informatie voor wat betreft dosering en de werking van het product in kwestie moet zijn vastgelegd.



Antislip DIN 51130

WOCA Diamond Oil, WOCA Hardwax Olie en WOCA Neutral Oil werden getest op massief hout en kregen een R10-classificatie in overeenstemming met DIN 51130. Gelieve voor meer informatie contact op te nemen met WOCA Denmark A/S.



Brandklasse EN ISO 9239-1

WOCA Diamond Oil en WOCA Hardwax Olie werden getest op massief hout en kregen brandklasse Cfl in overeenstemming met EN ISO 9239-1. Gelieve voor meer informatie contact op te nemen met WOCA Denmark A/S.



DIBt-voorschriften

Al onze industriële producten zijn geregistreerd door DIBt voor fabrikanten op de Duitse markt.

Verkooppunt:

